



Oversigt til opsætning på eller ved aggregatet. Udførlig information findes i installations- og vedligeholdelsesvejledningen

## NORMAL DRIFT – MIDLERTIDIG ÆNDRING

COMPACT Air fungerer automatisk, når der er foretaget indstillinger. Det er dog muligt midlertidigt at ændre luftmængden ved særlige behov.

Midlertidige ændringer aktiveres ved at gå til den ønskede funktion med -knappen og bekræfte med -knappen på kontrolpanelet.

√ **NORMAL DRIFT**  
 FORLÆNGET DRIFT  
 UDLUFTNING >>


Hvis rummet f.eks. skal bruges en aften, og koblingsuret har styret aggregatet ved lavhastighed, kan FORLÆNGET DRIFT aktiveres. Aggregatet kører så på højhastighed i det indstillede tidsrum (fabriksindstilling 45 minutter).

NORMAL DRIFT  
 √ **FORLÆNGET DRIFT**  
 UDLUFTNING >>

Hvis der f.eks. opholder sig mange personer i rummet, kan UDLUFTNING aktiveres (hensigtsmæssigt i en pause). Aggregatet kører så på maks. hastighed i det indstillede tidsrum (fabriksindstilling 15 minutter) for at opnå den indstillede indblæsningstemperatur.

NORMAL DRIFT  
 FORLÆNGET DRIFT  
 √ **UDLUFTNING** >>

Når det indstillede tidsrum for FORLÆNGET DRIFT og UDLUFTNING er udløbet, går COMPACT Air automatisk tilbage til normaldrift.

FORLÆNGET DRIFT og UDLUFTNING kan afbrydes manuelt, inden det indstillede tidsrum er udløbet, ved at trykke på -knappen på kontrolpanelet og derefter vælge NORMAL DRIFT.

## ALARM

Når en alarm er aktiveret, vises en alarmtekst i displayet. Alarmteksten angiver fejlen, og et nummer henviser til en udførlig forklaring i vedligeholdelsesvejledningen.

Samtidig blinker en rød lysdiode på kontrolpanelet.

En driftsansvarlig person kontaktes mhp. afhjælpning af fejlen.

\*\*\* ALARM Nr. 7 \*\*\*  
 UDSUGNINGSLUFT  
 TEMP FØLER DEFEKT  
**RES?**